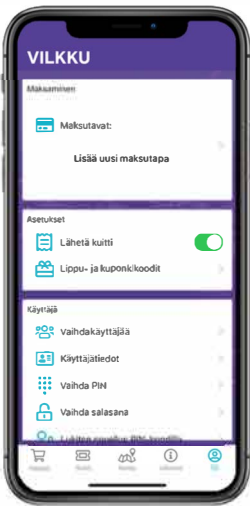




Matkalippujen maksaminen Työmatkaedulla.

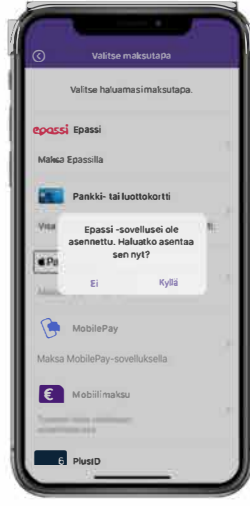
Epassin lisääminen maksutavaksi käy helposti ja se tarvitsee tehdä vain kerran.



1. Avaa Vilkku-sovelluksesta kohta Tili.



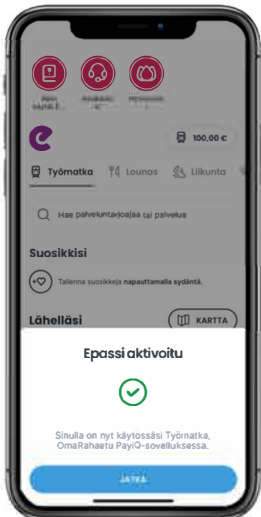
2. Paina "Lisää maksutapa" ja valitse Epassi.



3. Sinut ohjataan Epassi-sovellukseen. Jos sitä ei vielä löydy puhelimestasi, pääset lataamaan sen tässä vaiheessa.



4. Paina "Jatka" aktivoidaksesi Epassin maksutavaksi.



5. Kun Epassi on aktivoitu, paina "Jatka" siirtyäksesi takaisin Vilkkuun.



6. Epassin lisääminen onnistui. Voit nyt jatkossa valita Epassin maksutavaksi.



7. Kohdassa "Kauppa" voit nyt valita haluamasi matkalipun ja suorittaa oston Epassilla.



8. Lippu on nyt käytössäsi.